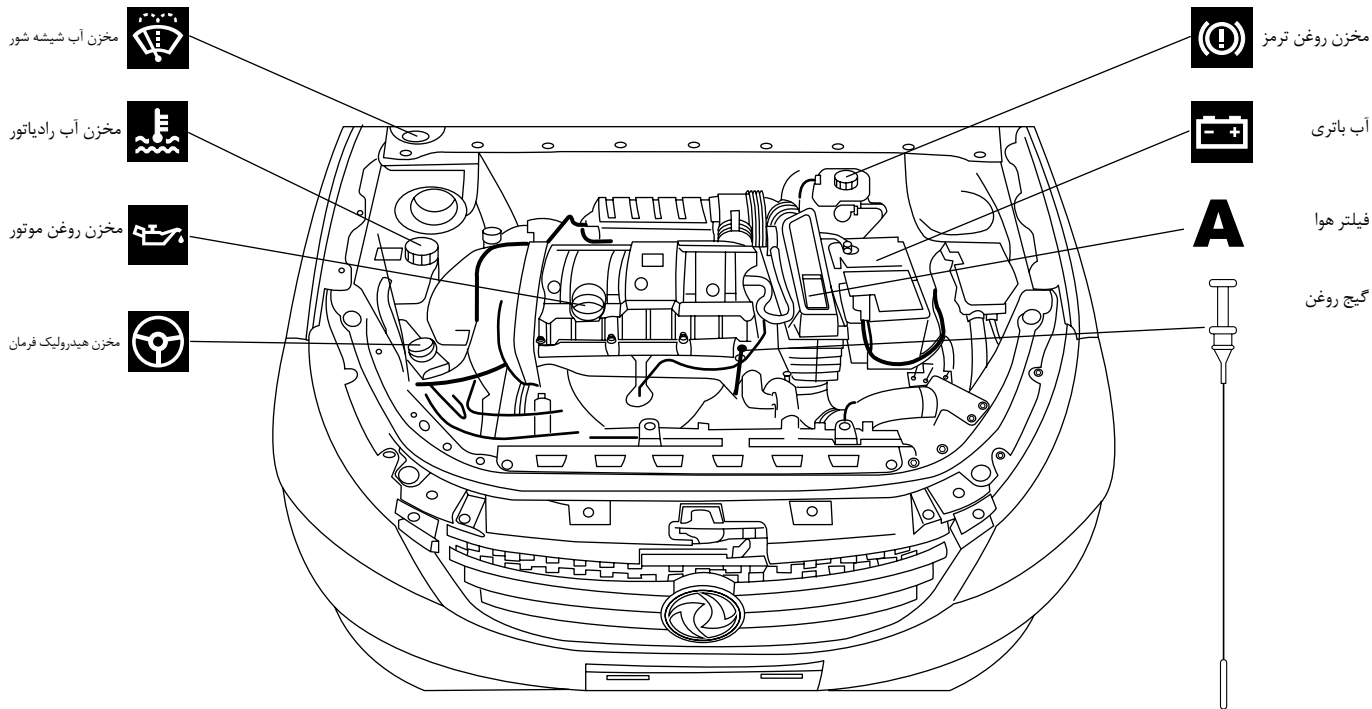


سطح مایعات و بررسی

TU5 موتور ۱۶۰۰ سی سی





مخزن مایع شیشه شوی
ظرفیت: ۳ لیتر

به منظور دستیابی به بهترین تأثیر شستشو و ایمنی کاربرد، لطفاً از مواد شستشوی تأیید شده توسط ما استفاده نمایید. لطفاً مایع شستشو را به آرامی در مخزن آن بریزید.



نکته

هنگامی که دمای محیط زیر صفر است، می‌بایست از مایع شیشه شوی ضد یخ استفاده نمایید.



سیال فرمان هیدرولیک
ظرفیت: ۱/۵ لیتر

هنگام خاموش بودن موتور، سطح روغن هیدرولیک داخل مخزن را کنترل نمایید. سطح سیال داخل مخزن می‌بایست بین علامت حداکثر و حداقل باشد.



نکته

رانندگی اتومبیل بدون روغن فرمان هیدرولیک تحت هیچ شرایطی توصیه نمی‌شود چراکه این کار به پمپ هیدرولیک آسیب خواهد رساند.



اضافه کردن روغن موتور

برای کسب اطلاعات بیشتر در مورد نوع و ظرفیت روغن موتور می‌توانید به دستورالعمل گارانتی مراجعه نمایید. لطفاً از مکمل‌های دیگر استفاده ننمایید.



مایع خنک کننده

موتور سرد: سطح مایع می‌بایست بین علامت حداکثر و حداقل باشد که بر روی مخزن انبساط نشانه‌گذاری شده است. پس از خاموش کردن موتور خودرو، ۱۵ دقیقه صبر نمایید یا تا دما پایین‌تر از ۱۰۰ درجه برسد صبر نمایید. حال درپوش مخزن را به آرامی با دست باز کرده و در این حین پارچه تمیزی به دست خود بپیچید تا از سوختن دست جلوگیری شود. اگر مایع خنک‌کننده بیشتر از ۱ لیتر باشد، به نمایندگی‌های مجاز ایران خودرو مراجعه نموده و سیستم خنک‌کاری را کنترل نمایید.



اخطار

به منظور جلوگیری از سوختگی احتمالی، لطفاً هنگامی که موتور سرد است سطح مایع خنک‌کننده را بررسی نمایید.



روغن ترمز

هنگامی که سطح روغن ترمز بسیار پایین است و نزدیک به علامت خطر است، چراغ هشدار سطح پایین روغن ترمز روشن خواهد شد. برای کسب اطلاعات در مورد نحوه بررسی سطح روغن ترمز به صفحه ۱۱۹ مراجعه نمایید.



باتری (مشاهده جزئیات در صفحه ۱۳۵)

مشخصات: ۱۲ ولت

A فیلتر هوا

A طبق دستورالعمل گارانتی، فیلتر هوا را تمیز و یا تعویض نمایید.



نکته

اگر مایع خنک‌کننده مرتباً نیاز به اضافه کردن پیدا می‌کند نشانگر این موضوع است که ایرادی در سیستم خنک‌کاری وجود دارد. برای عیب‌یابی در اسرع وقت اقدام نمایید. مایع خنک‌کننده موتور بهتر است در نمایندگی‌های مجاز ایران خودرو سر ریز یا تعویض شود.



نکته

در صورتیکه دمای محیط اطراف خودرو پایین‌تر از ۳۰- درجه سانتیگراد باشد، مایع خنک‌کننده موتور بایستی با یکی دیگر از انواع ضد یخ‌ها با مقاومت بالاتر نسبت به برودت‌های خیلی پایین در نمایندگی‌های مجاز ایران خودرو جایگزین شود.

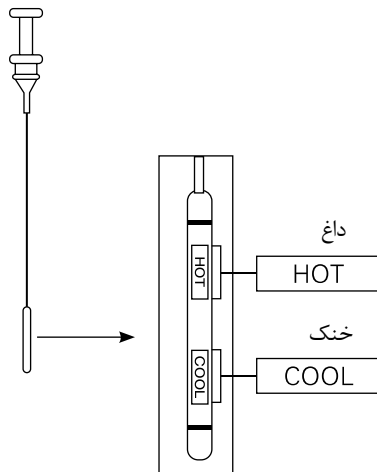


اخطار

هنگامی که درب موتور برای انجام بررسی‌ها باز می‌شود، اگر موتور داغ باشد، دقت و احتیاط لازم را به منظور جلوگیری از هرگونه آسیب بعمل آورید چرا که در هر لحظه ممکن است پنبه خنک‌کننده موتور به حرکت درآید. (حتی اگر موتور خاموش باشد)


میله روغن سیستم انتقال قدرت اتوماتیک

روغن سیستم انتقال قدرت اتوماتیک را می‌بایست در نمایندگی‌های مجاز ایران خودرو بطور منظم کنترل شود.



میله نشانگر روغن موتور

پس از خاموش شدن موتور در سطح صاف و گذشت ۱۰ دقیقه، با استفاده از میله نشانگر روغن موتور، سطح روغن موتور را بررسی نمایید. سطح روغن می‌بایست بین حد بالا و حد پایین حک شده بر روی میله باشد. سطح روغن موتور باید بطور منظم کنترل شود.



نکته

سطح روغن نباید بالاتر از حد ماکزیمم و پایین‌تر از حد مینیمم مشخص شده بر روی میله باشد.