

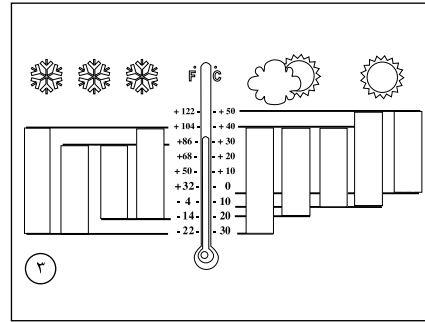
۴- فیلتر روغن:

فیلتر روغن باید در فواصل معین تعویض شود.

۵- همواره سطح آب موجود در رادیاتور را چک کنید.
سطح آب رادیاتور همواره باید از حدی که در عکس نشان داده شده است تجاوز ننماید.

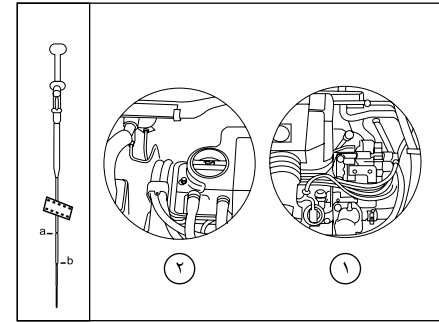
**هشدار**

هرگز روغن را یا مواد افزودنی مخلوط نکنید این عمل می‌تواند به موتور آسیب جدی برساند.



۳- انتخاب روغن:

روغن موتور قابل استفاده در این خودرو با درجه گرانی 10 W 40 می‌باشد.*



بازدیدهای منظم دوره‌ای

۱- سطح روغن موتور

- سطح روغن موتور باید مرتباً بازدید شده و در بین فاصله تعویض روغن، مقدار کسری آن تکمیل شود.
میانگین مصرف روغن در هر هزار کیلومتر حدود نیم لیتر می‌باشد.
- روغن موتور باید حداقل سالی یک بار تعویض گردد.
- سطح روغن موتور، در حالی که در سطح هموار متوقف بوده و موتور نیز سرد می‌باشد، توسط میله روغن و با توجه به دو علامت حک شده روی آن به‌طور صحیح اندازه‌گیری می‌شود:
علامت a: حداکثر، علامت b: حداقل

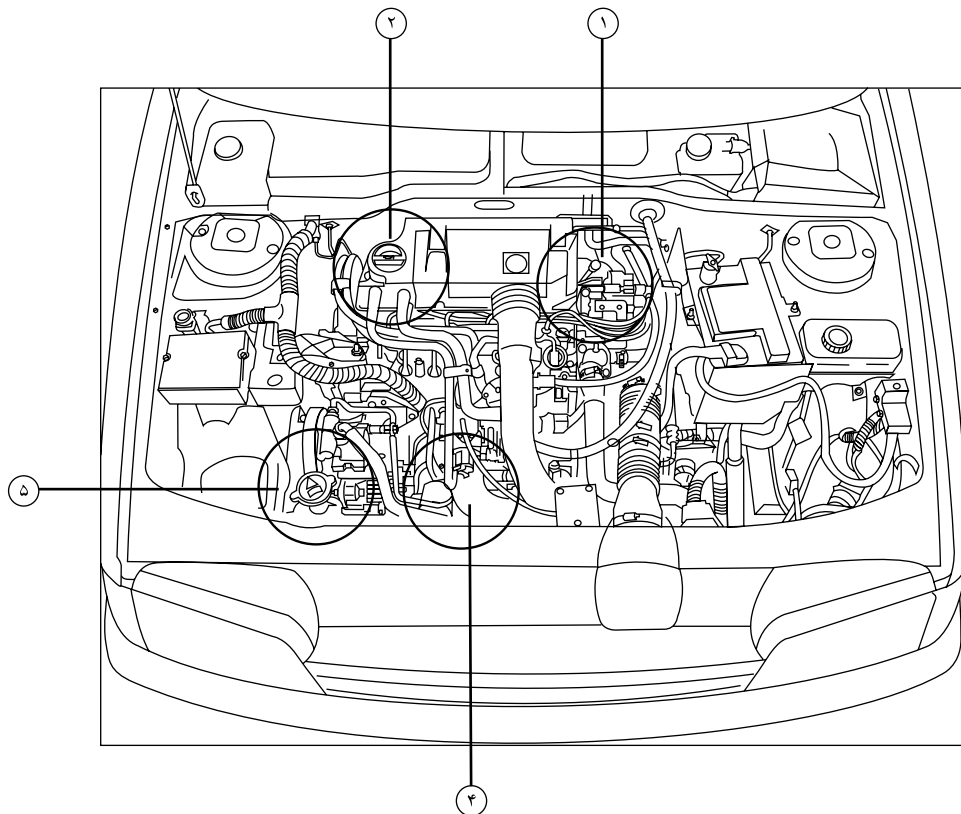
روغن سوخته:

- از هرگونه تماس طولانی روغن سوخته با پوست بدن اجتناب شود.

- روغن سوخته را در مجاری آب یا روی زمین نریزید.
برای اطمینان از کارکرد صحیح و طولانی مدت موتور و سیستم کاهش آلودگی اگزوز، نباید هیچگونه مواد اضافی به روغن موتور افزود.

۲- محل ریختن روغن موتور

* از برندهای مورد تأیید و بسته بندی‌هایی که توسط شرکت ایساکو ارائه می‌گردد استفاده شود.



موتور Tu5

